



Beneficiile asigurărilor voluntare de sănătate pentru pacient și sistemul sanitar

Sorin MITITELU

Membru în Comitetul de Direcție UNSAR



Pulsul asigurařilor de sǎnǎtate

Unde se află România astăzi comparativ cu Europa

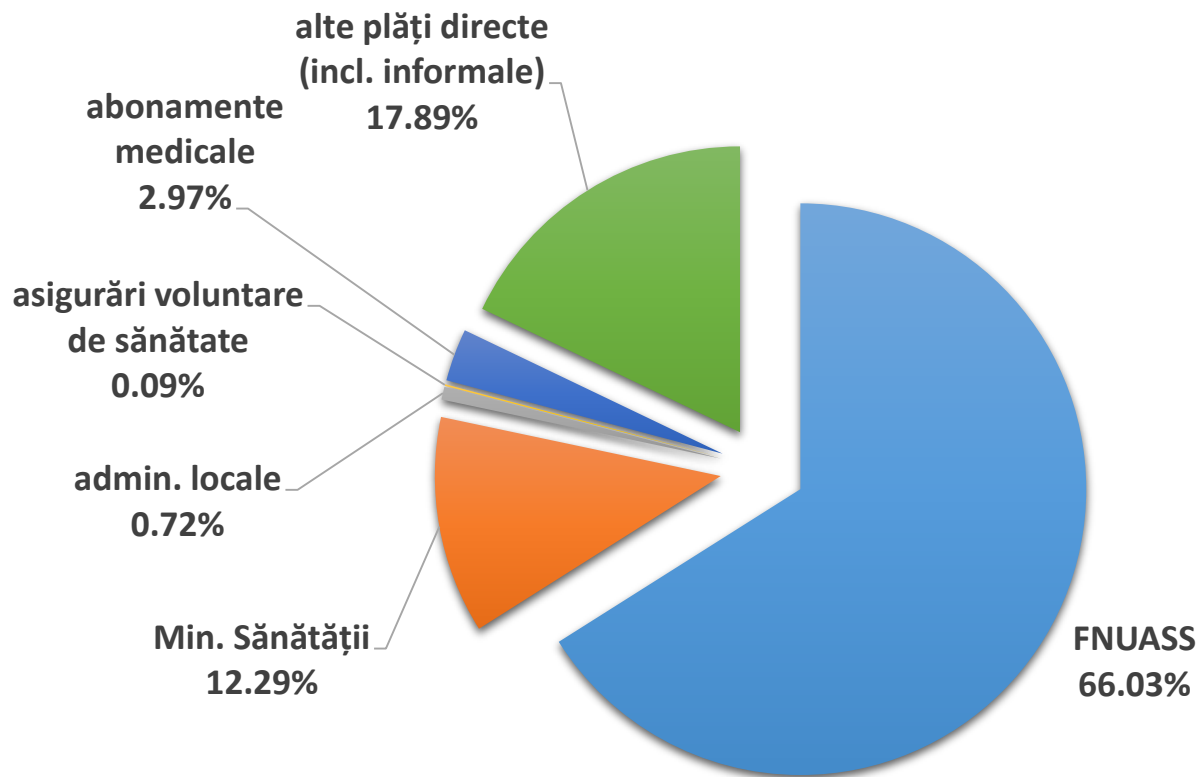
- România se află pe ultimul loc în Europa în ceea ce privește ponderea cheltuielilor cu sănătatea din PIB, cu 5,1% mai puțin față de media europeană (8,6%*)
- Cheltuielile cu asigurările private de sănătate reprezintă în România 0,01% din PIB, de 80 ori mai puțin față de media europeană (0,8%**)
- Ponderea medie a asigurărilor voluntare de sănătate din totalul cheltuielilor este de aproximativ 0,09% în România, de aproximativ 56 de ori mai mică față de media europeană (5%***)
- 73% dintre români consideră calitatea generală a îngrijirilor medicale drept precară, comparativ cu o medie a Uniunii Europene de numai 27%****

Structura cheltuielilor pentru sănătate în state membre ale UE



- cheltuieli prin AVS în total cheltuieli cu sănătatea (%)
- cheltuieli prin plăți directe în total cheltuieli cu sănătatea (%)
- cheltuieli din fonduri publice în total cheltuieli cu sănătatea (%)
- ◆ cheltuieli cu sănătatea în PIB (%) - scala dreapta

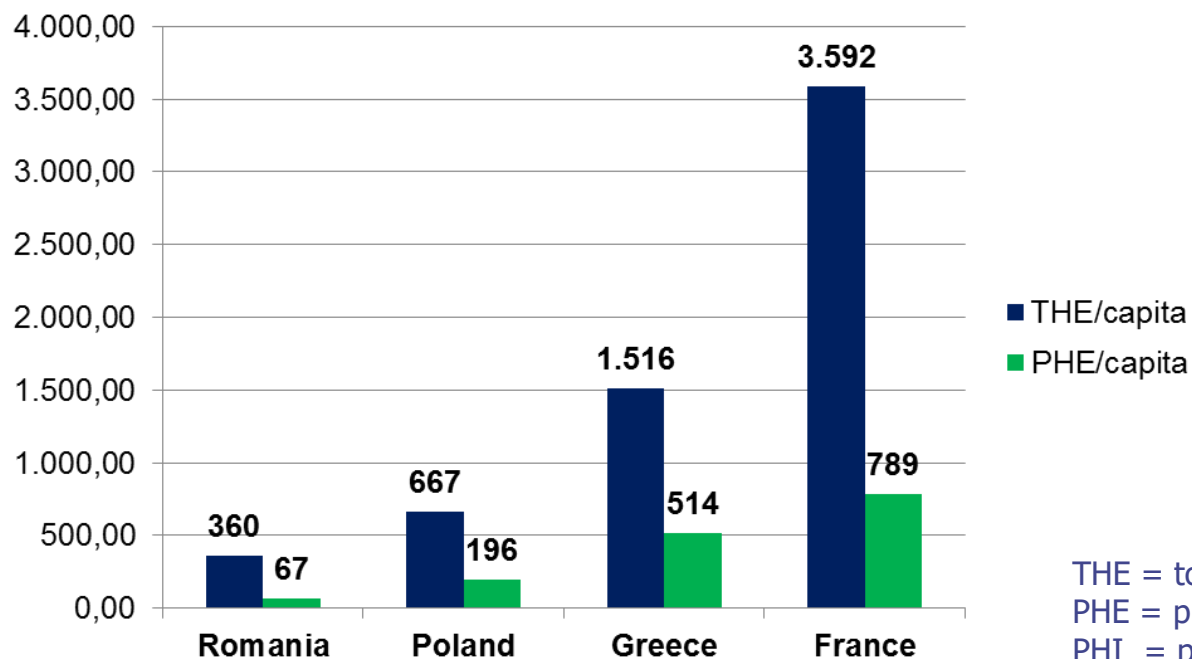
Structura cheltuielilor pentru sănătate în România



Sursa: Eurostat, M.F.P., CNAS, ASF, MIR Research 2014
(FNAUSS) Fondul Național Unic de Asigurări Sociale

Cheltuieli mici alocate sănătății, comparativ cu alte state europene

2012	Romania	Poland	Greece	France
GDP/capita(€)	6.585,42	10.532,30	16.550,36	32.185,19
% THE in GDP	5,11%	6,72%	9,16%	11,16%
% PHE in GDP	1,01%	1,86%	3,10%	2,45%
% PHI in GDP	0,01%	0,07%	0,36%	1,47%
% PHI/PHE	1%	4%	12%	60%



THE = total health expenditure
PHE = private health expenditure
PHI = private health insurance

Beneficiile asigurărilor voluntare de sănătate și rolul asiguratorilor

Din perspectiva sistemului public:

- Reducerea presiunii asupra bugetului de stat alocat sănătății prin transferul de pacienți din sistemul public în cel privat;
- Degrevarea de unele servicii de sănătate publică în vederea asigurării necesarului calitativ și cantitativ de servicii medicale al românilor.

Din perspectivă individuală:

- Preîntâmpinarea dezechilibrului bugetului familiei în cazul apariției unei boli care necesită tratamente costisitoare;
- Servicii de calitate, timp redus de așteptare;
- Acoperirea cheltuielilor medicale care nu sunt acoperite de stat.

**Rolul asiguratorilor:
facilitarea accesului la servicii medicale private pentru o
categorie mai largă a populației**

Perspectivă pentru dezvoltarea pe termen lung

Tipurile de asigurări voluntare de sănătate în UE

Tipul AVS	Caracteristici	Exemple UE	% acoperire populație	% AVS în cheltuielile de sănătate
SUPLIMENTAR	Servicii incluse și în pachetele de bază din sistemul public, însă oferă acces mai rapid, calitate (condiții hoteliere superioare), flexibilitate	Austria	33%	4,8%
		Irlanda	61%	8%
		Polonia	3%	1%
		Portugalia	16%	4,9%
		Spania	18%	5,8%
		România	1%	0,2%
COMPLEMENTAR	Coplăți % din costul anumitor servicii incluse în pachetul de bază, nerambursat de sistemul public	Belgia	73%	4,2%
		Croatia	35%	7,7%
		Finlanda	12%	2,2%
		Franța	92%	13,8%
		Letonia	7%	2,5%
		Luxemburg	66%	4,6%
	Slovenia	74%	13,7%	
	Servicii Servicii excluse din pachetul de bază, neacoperite de sistemul public	Danemarca	36%	1,8%
		Olanda	92%	5,5%
		Ungaria	9%	2,7%
SUBSTITUTIV	Oferă beneficii similare sistemului public pentru persoanele care din diferite motive recurg la dreptul de a-l refuza (exp. familiile cu venituri mari în Germania)	Germania	10%	9,6%

Asigurările voluntare de sănătate pot contribui substanțial la finanțarea sistemului sanitar



Modalități de contribuție a asiguraților voluntare de sănătate la finanțarea sistemului sanitar

Asigurări complementare pentru servicii medicale

Listă negativă cuprinzând explicit acele prestații care nu sunt incluse în pachetul de servicii medicale de bază


Asigurări complementare pentru coplăți

Coplăți semnificative pentru anumite servicii și produse medicale din pachetul de bază

Asigurări complementare pentru servicii medicale și coplăți

Combinatie a scenariilor anterioare


Pașii pentru creșterea utilizării asigurărilor private de sănătate în sistemul sanitar



Setarea cadrului pentru managementul calității sistemului sanitar (transparența costurilor, profilul de morbiditate și decalajul financiar între buget și consumul real)



Definirea unei politici de sănătate publică pentru încurajarea dezvoltării asigurărilor voluntare de sănătate



Promovarea la nivelul de paradigmă națională a principiului de responsabilizarea a individului pentru atenția asupra sănătății și siguranței financiare

Românii, mai responsabili pentru viitor

- Educarea românilor în sensul responsabilizării individuale și prevenirea destabilizării bugetului familiei.

